

会報 平成おやじの会

柏葉
印刷&製本




平成29年度の集大成がこの1冊に！



今年は順調なPTA室の輪転機



印刷したら印刷漏れ・ミスプリをチェック



左側は製版時の設定です。
会報は通常、文字と写真の混在原稿ですので、「文字」と「写真」を両方選択しておきます。
濃度は印刷具合を見ながら調整です。

右下は印刷時の設定です。やはり、印刷具合を見ながら濃度を調整します。

紙詰まり、マスターやインクの補充が起こらないことを祈りつつ、ひたすら印刷



(続) 柏葉 印刷 & 製本



表紙はこんな感じ。紙のセット方向を間違うな！



今年はソーターが調子悪いため、製本室=相談室に移動




人海戦術のソート作業



ジャジャーン 出ましたホリゾン社製綴じ機 原稿をセット




おっと気をつけろ、温まるまで使えないぞ



スタート→おおっ！原稿が奥にスライドし糊付け



表紙をセット 中心位置は微妙な調整が必要



これぞおやじの会秘伝！
表紙を押さえるでもなく手放すでもなく。。



皆でワイワイやるのが製本作業の醍醐味です

❖ 編集後記：会報は4月21日おやじの会総会で配布します。おやじの会Webサイトでは見ることのできない、1日講師報告書を見ることができます。会員以外でも余部をお渡しできますので、おやじの会にご興味があれば是非ご一読を。(ピ)

<撮影：種田、ピ>